



Lighting in the Rain

Designed by Philippe Starck



Famille / Family



Finitions / Colours

Lighting in the Rain



22 Panama
22 Panama



41 Green Wall
41 Green Wall

KTribe F3 Outdoor

Lampadaire à lumière diffuse pour l'extérieur. Base et support de bras en fonte d'aluminium, bras en aluminium extrudé.

Les parties structurelles de l'appareil ont subi un traitement de conversion chimique offrant une meilleure résistance aux agents atmosphériques. Finition chromée. Diffuseur intérieur et support de douille en polycarbonate moulé par injection. Diffuseur externe en fils de PVC tressés de différentes couleurs, structure intérieure en fil d'aluminium recouvert d'une peinture polyester. Contrepoids en acier traité par cathorèse, garantissant une meilleure résistance aux agents atmosphériques. Cache du diffuseur externe en fonte d'aluminium.

Romeo C3 Outdoor

Lampe d'extérieur pour installation au plafond, à lumière directe et diffuse. Diffuseur externe en fils de PVC colorés tressés, sur un cadre interne en tubulaire d'aluminium recouvert d'une peinture polyester. Diffuseur interne en polycarbonate thermoformé sous vide de couleur opale et qui peut être facilement retiré par l'utilisateur pour le remplacement de la lampe, sans nécessité d'outils spécifiques. Support diffuseur en alliage d'aluminium moulé sous pression, anodisé et recouvert d'une peinture liquide de couleur grise. Attache plafond en alliage d'aluminium moulé sous pression avec finition brillante.

Rosace de couverture en polycarbonate (PC) moulé par injection. Tige en acier INOX alliage 316L – poli. Afin d'assurer une bonne résistance aux agents atmosphériques, toutes les pièces peintes sont traitées avec un procédé de conversion chimique anticorrosion.

Superarchimoon Outdoor

Lampadaire d'extérieur à lumière directe et diffuse. Diffuseur externe en fils de PVC colorés tressés sur cadre interne en tubulaire d'aluminium recouvert d'une peinture polyester. Diffuseur interne en polycarbonate opalin moulé par injection.

Les différents éléments structurels de la lampe (base, support diffuseur, bras, fourches, leviers et tirants) sont traités avec un procédé de conversion chimique afin d'assurer une bonne résistance aux agents atmosphériques. Le corps est recouvert d'une peinture de couleur grise. Les ressorts et les principaux composants mécaniques de la lampe sont réalisés dans des matériaux spécifiques afin de garantir leur bonne résistance aux agents atmosphériques.

La lampe n'est pas équipée de fonction ON/OFF ni de variateur mais d'un câble d'alimentation bipolaire transparent d'une longueur utile de 10 mètres. La lampe est également équipée d'une boîte de dérivation pour un câblage adapté aux utilisations en extérieur.

Il est recommandé d'utiliser un système de connexion présentant un degré de protection supérieur ou égal au degré de protection de l'appareil.

KTribe F3 Outdoor

Floor lamp emitting diffused light for outdoor use. Die-cast aluminum base and pole support. Chemical conversion treatment of the structural parts to enhance their resistance to atmospheric agents. Chrome finish. Injection-molded polycarbonate internal diffuser and bulb-holder. External diffuser made from braided colored PVC tubes and inner frame from polyester-painted aluminum tubes. Steel cathoresis treated counterweight for effective weather resistance. Painted die-cast aluminum external diffuser cover.

Romeo C3 Outdoor

Suspension luminaire for outdoor use providing direct and diffused light. External diffuser obtained from braided colored PVC tubes, internal frame in polyester-painted aluminum tubes. Inner diffuser in opal-colored, vacuum-formed polycarbonate which is removable for bulb change without the use of tools. Diffuser support in anodized die-cast aluminum alloy, liquid grey painted. Die-cast aluminum alloy ceiling fitting with polished finish. Injection-molded polycarbonate (PC) cover rose. 316L stainless steel pole – polished.

In order to obtain good weather resistance, all the painted details have undergone a chemical conversion treatment for enhanced corrosion resistance.

Superarchimoon Outdoor

Floor lamp for outdoor use providing direct and diffused light. External diffuser obtained from braided colored PVC tubes, internal frame in polyester-painted aluminum tubular. Internal diffuser in injection-molded opal polycarbonate.

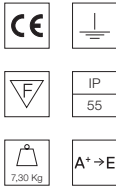
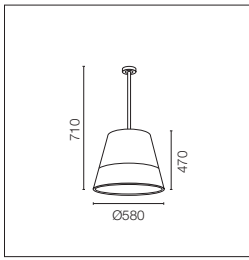
The structural parts of the luminaire (base support, diffusers support, arms, brackets, levers and tie rods) have been treated with a chemical conversion for enhanced weather resistance. The body is painted in grey. Springs and main mechanical components are also made with special materials for good weather resistance.

The luminaire has no ON/OFF switch or luminous flux adjustment, but has a 10 mt transparent bipolar feeding cord. The luminaire also is equipped with a junction box suitable for outdoor applications.

We recommend using a connection system with a higher or equal protection degree than the one of the luminaire.

Romeo Outdoor C3 Pvc 710 mm

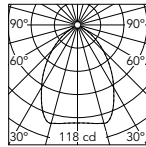
HSGS E27: 1x250W or 1 LED: 21W - 2450 lm - 3000K



Source non comprise.

Light source not included.

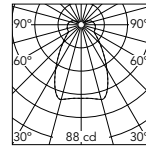
- F6468022
- F6468041



Beam Angle: 78°

h(m)	E(lx)	D(m)
1	118	1.63
2	30	3.26
3	13	4.89
4	7	6.53
5	5	8.16

Panama



Beam Angle: 74°

h(m)	E(lx)	D(m)
1	88	1.50
2	22	3.01
3	10	4.51
4	6	6.02
5	4	7.52

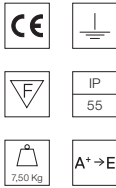
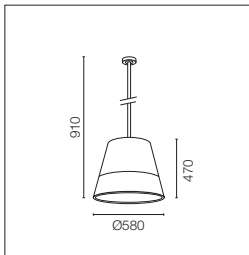
Green Wall

Accessoires / Accessories

1 x LED 21W E27 2450lm 3000K cod. RF26998 [e] DIMMER

Romeo Outdoor C3 Pvc 910 mm

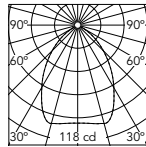
HSGS E27: 1x250W or 1 LED: 21W - 2450 lm - 3000K



Source non comprise.

Light source not included.

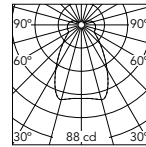
- F6469022
- F6469041



Beam Angle: 78°

h(m)	E(lx)	D(m)
1	118	1.63
2	30	3.26
3	13	4.89
4	7	6.53
5	5	8.16

Panama



Beam Angle: 74°

h(m)	E(lx)	D(m)
1	88	1.50
2	22	3.01
3	10	4.51
4	6	6.02
5	4	7.52

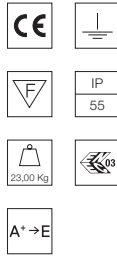
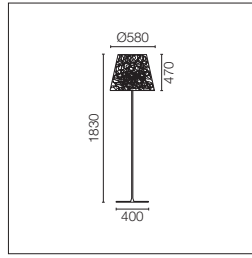
Green Wall

Accessoires / Accessories

1 x LED 21W E27 2450lm 3000K cod. RF26998 [e] DIMMER

KTribe F3 Outdoor

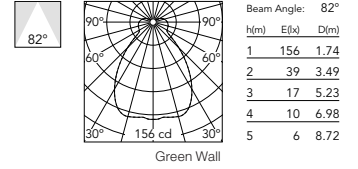
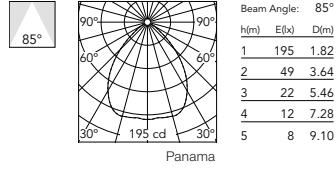
HSGS: 1x250W E27 or **1 LED:** 21W E27- 2450 lm - 3000K Dimming



Source non comprise.

Light source not included.

- F6268022
- F6268041

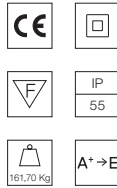
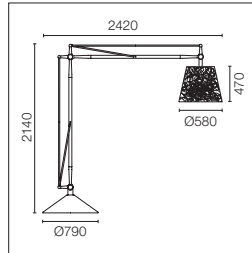


Accessoires / Accessories

1 x LED 21W E27 2450lm 3000K cod. RF26998 [e] DIMMER

Superarchimoon Outdoor

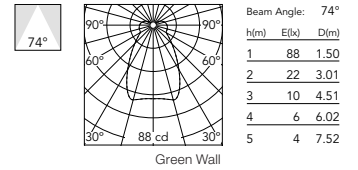
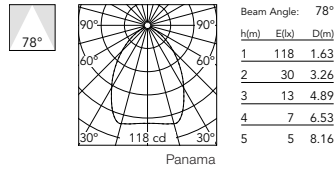
HSGS: 1x250W E27 or **1 LED:** 21W E27 - 2450 lm - 3000K



Source non comprise.

Light source not included.

- F6367022
- F6367041



Accessoires / Accessories

1 x LED 21W E27 2450lm 3000K cod. RF26998 [e] DIMMER